



#ENADE2021



Um bom desempenho muda tudo  
**DEIXE SEU LEGADO**

EXAME NACIONAL DE DESEMPENHO  
DOS ESTUDANTES (ENADE)

MANUAL DE ORIENTAÇÕES  
AOS ESTUDANTES INSCRITOS



**UNICEPLAC**  
CENTRO UNIVERSITÁRIO

**Olá, estudante!  
Vamos conversar sobre**

**ENADE?**

O ENADE é o Exame Nacional de Desempenho dos Estudantes. É uma avaliação externa promovida pelo INEP/MEC, que avalia o rendimento, de forma trienal, de grupos de cursos de graduação em todo o Brasil. O objetivo é verificar o rendimento dos concluintes desses cursos em relação aos conteúdos programáticos previstos nas Diretrizes Curriculares dos Cursos, o desenvolvimento de competências e habilidades necessárias a formação geral e profissional do estudante, bem como o nível de atualização em relação à realidade brasileira e mundial.

***Se o seu curso está selecionado para realização da prova  
Enade 2021, fique atento!***



# Os cursos do Uniceplac participantes do Enade 2021 são:

- ◆ **Educação Física (Bacharelado e Licenciatura)**
- ◆ **Pedagogia**
- ◆ **Sistemas de Informação**

Se você é estudante ingressante em 2021, nesses cursos (Educação Física, Pedagogia e Sistemas de Informação), e tem de 0 a 25% da carga horária integralizada até agosto de 2021, precisará ser inscrito para obter a situação de regularidade perante o Enade ingressante.

Mas, quem fará essa sua inscrição? Você será inscrito pela coordenação de seu curso, mas não fará prova e nem responderá ao questionário do estudante.

Importante que esteja atento e confirme com o coordenador de curso se está tudo certo!



---

# #ENADE2021

---



## Quem são os estudantes concluintes?

**Estudantes concluintes são aqueles que concluem a graduação nos semestres 2020.2 e 2021.1 dos cursos que fazem parte do Enade 2021 (Educação Física, Pedagogia e Sistemas de Informação). Assim, estão dentro das regras para serem considerados concluintes, e precisam ser inscritos, realizar a prova e responder ao questionário do estudante, para obter situação regular no componente Enade Concluinte.**

## Quem são os concluintes que devem ser inscritos no Enade?

**Todos os estudantes regularmente matriculados nos cursos participantes, que estejam em situação ativa ou em trancamento; com integralização de mais de 80% da carga horária do curso; e não tenham colado grau até dia 29 de agosto de 2021. São também considerados estudantes concluintes, aqueles que, independentemente da carga horária integralizada até agosto de 2021, têm previsão de conclusão do curso até julho/2022.**

**Então, fique atento quanto aos requisitos acima, e nós vamos lhe passar todas as informações sobre o exame!**

# Informações importantes:

## 1) PREENCHIMENTO DO CADASTRO DO ESTUDANTE:

Do dia 19 de julho até o dia 13 de novembro.

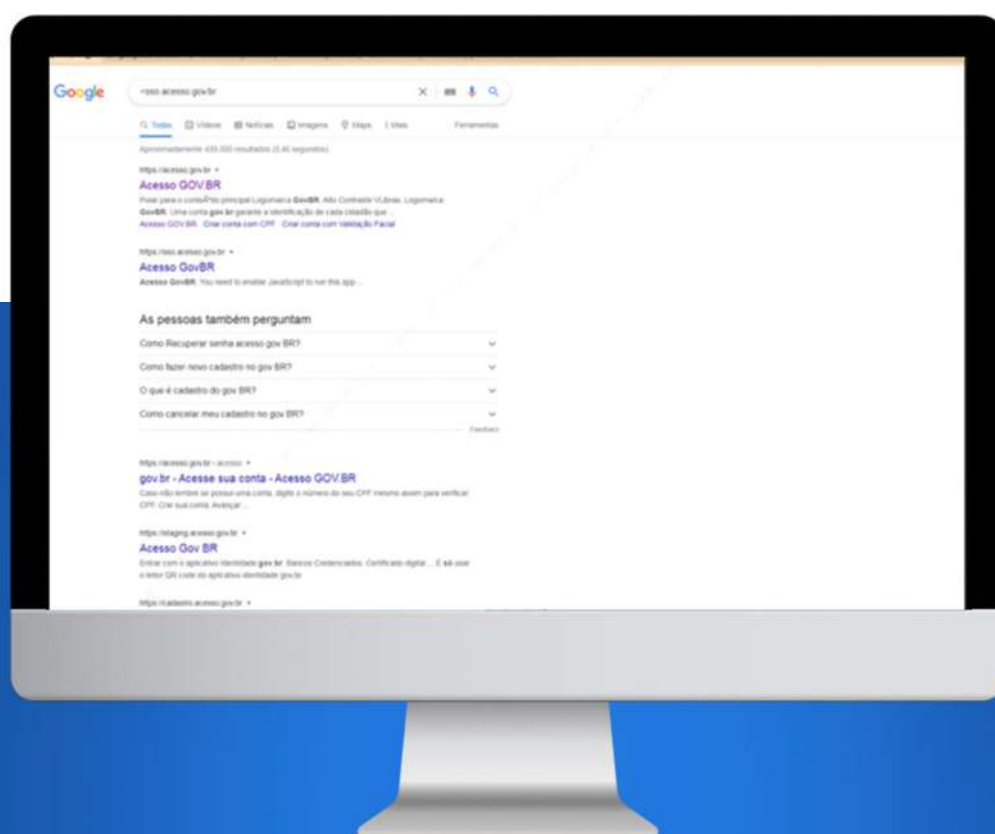
O concluinte inscrito deverá acessar o sistema ENADE e preencher o seu cadastro.

Para acessar o sistema ENADE, é necessário criar uma senha antes (senha gov.br.)

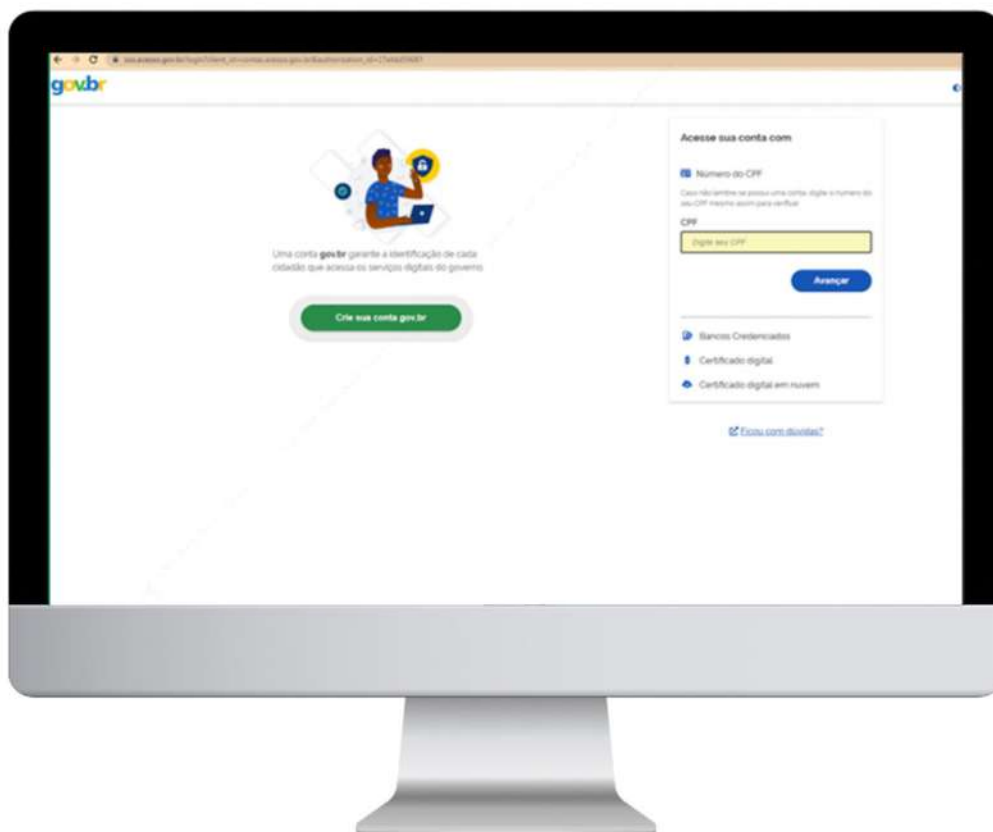
Para criar essa senha, siga os seguintes passos (caso já possua, ir direto ao passo 5).

## Como criar a senha gov.br e acesso ao sistema Enade?

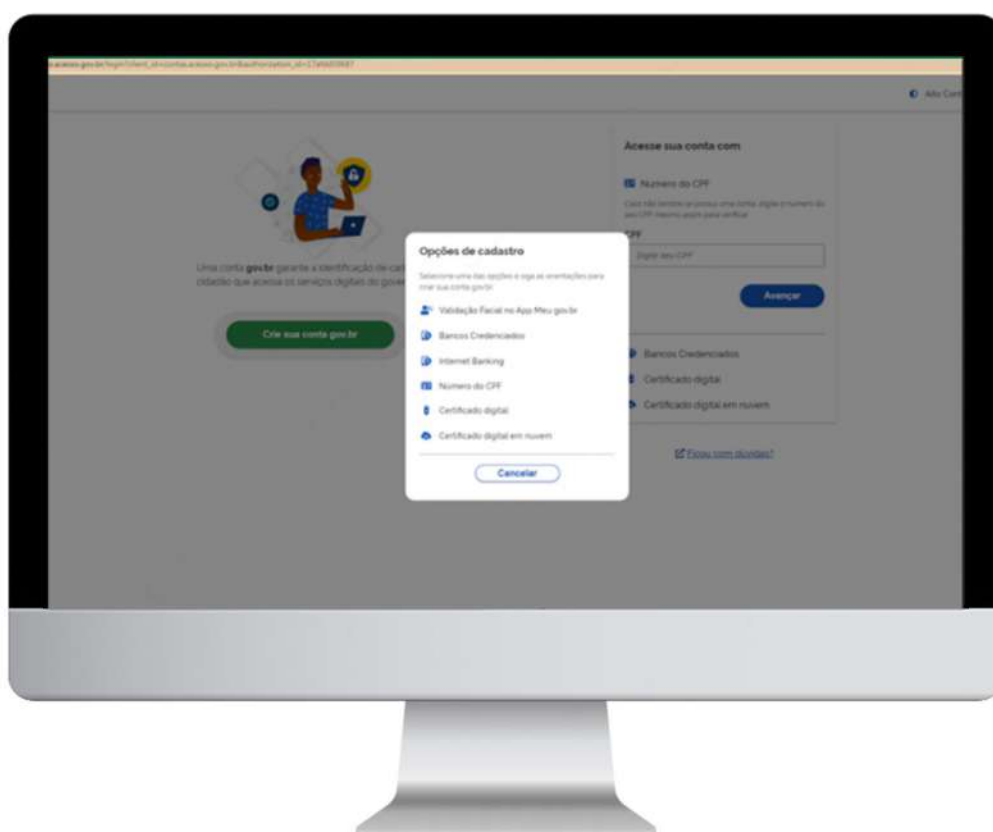
No seu navegador digite [sso.acesso.gov.br](https://sso.acesso.gov.br). Clique em Acesso GOV.BR



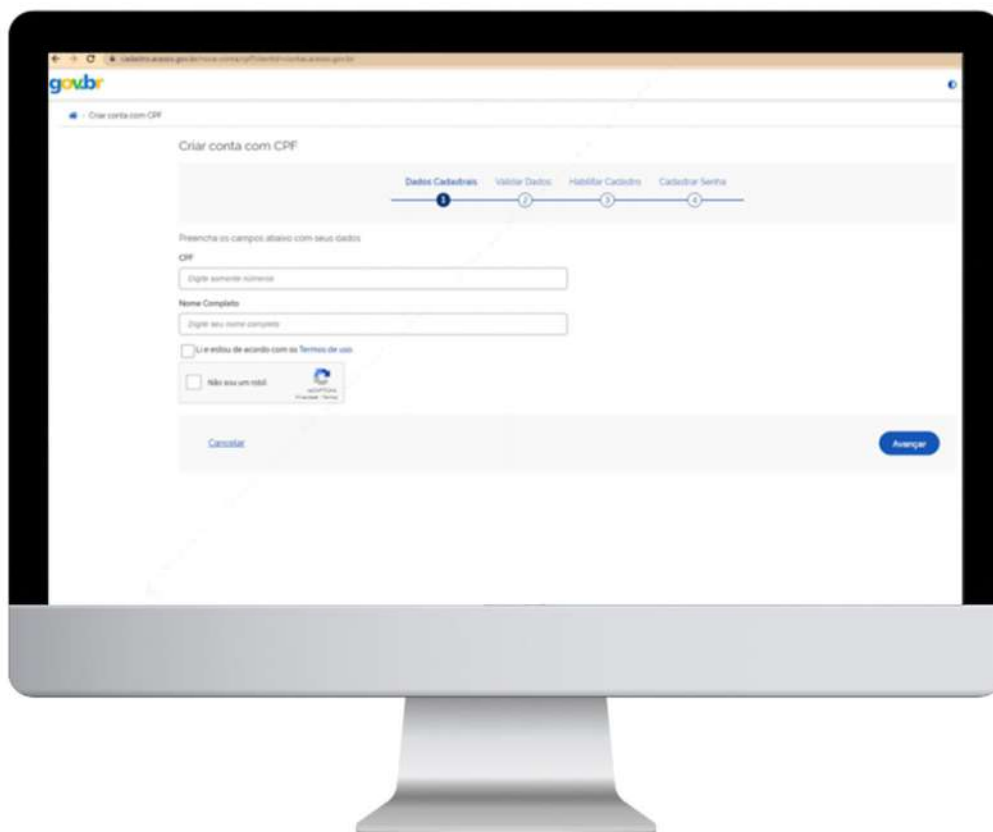
Na tela seguinte, clique em **crie sua conta gov.br**



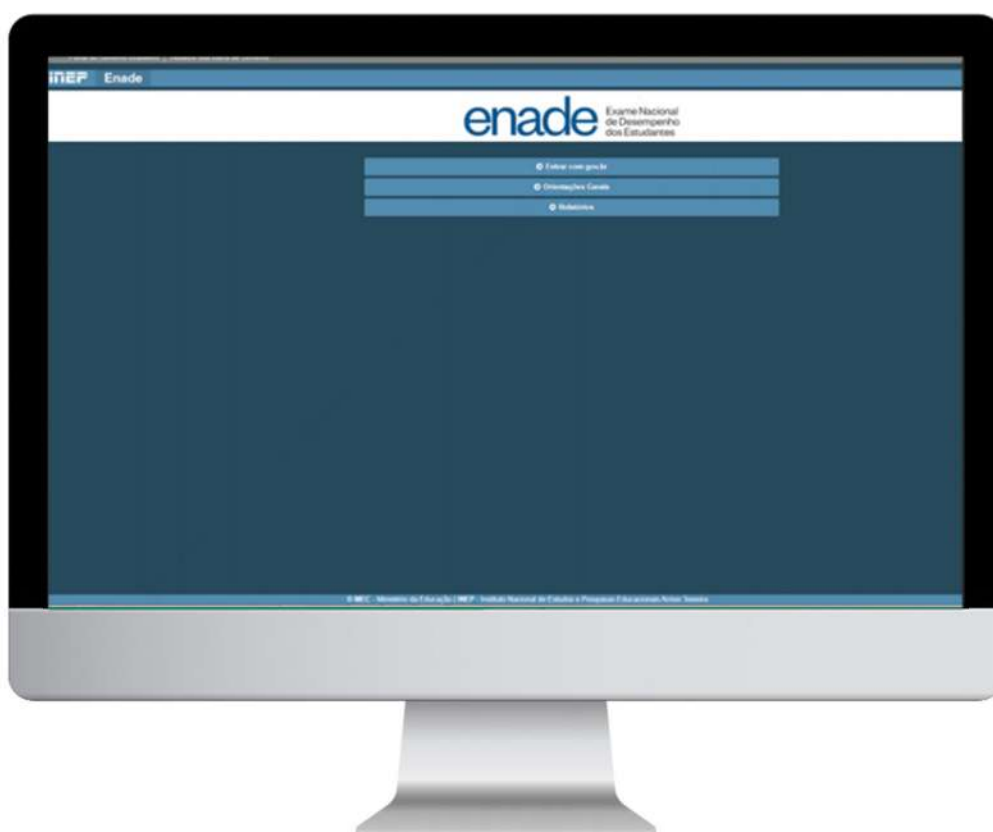
Escolha uma das opções de cadastro da tela seguinte



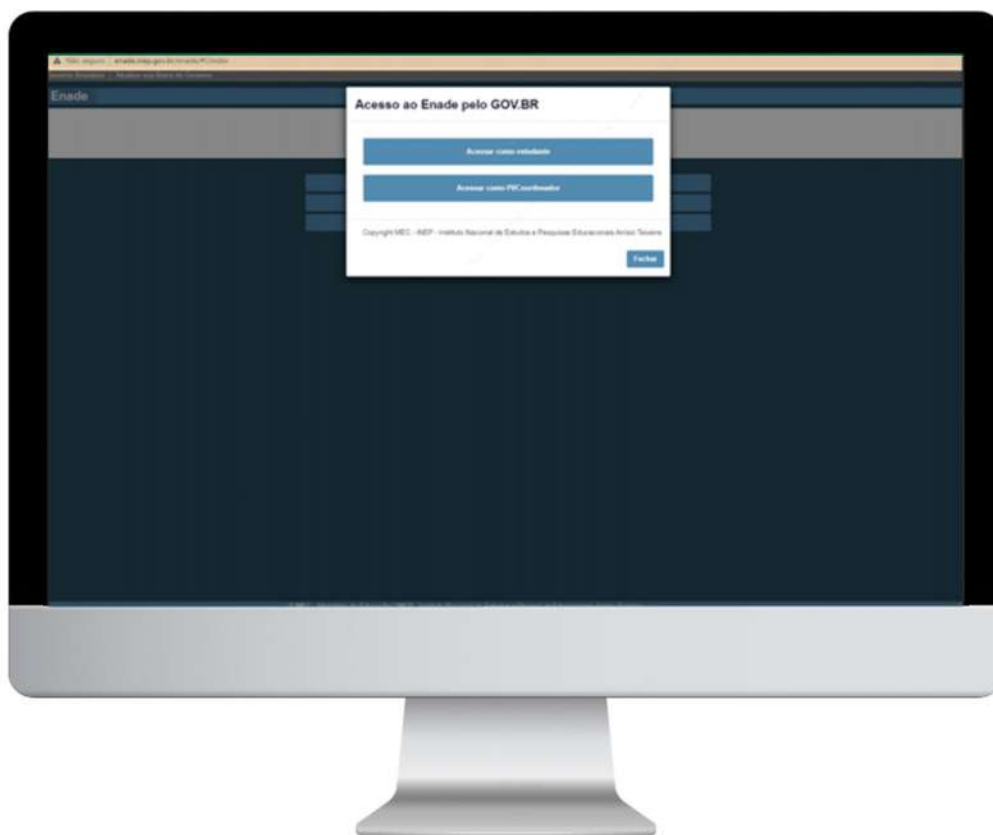
**Preencha seus dados com atenção e siga as demais etapas até concluir com o cadastro de sua senha gov.br.**



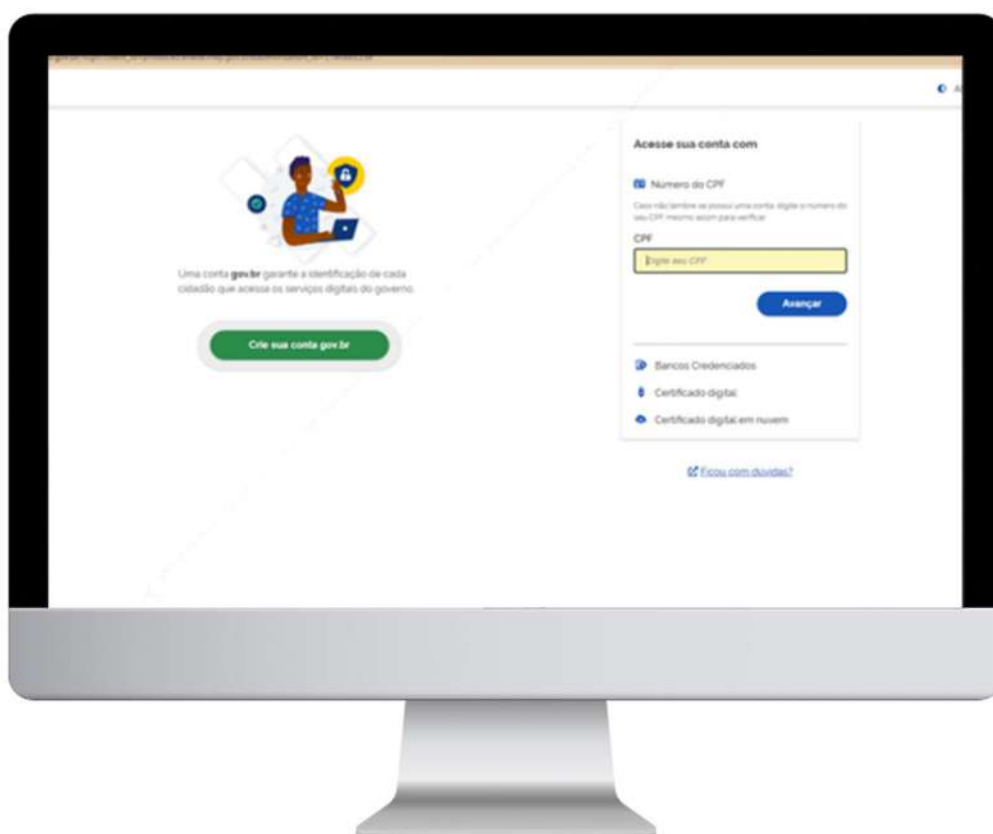
**Quando finalizar todos estes procedimentos, e criada a sua senha, acesse [enade.inep.gov.br](http://enade.inep.gov.br). Clique em entrar com gov.br**



**Na tela seguinte, clique em acessar como estudante**

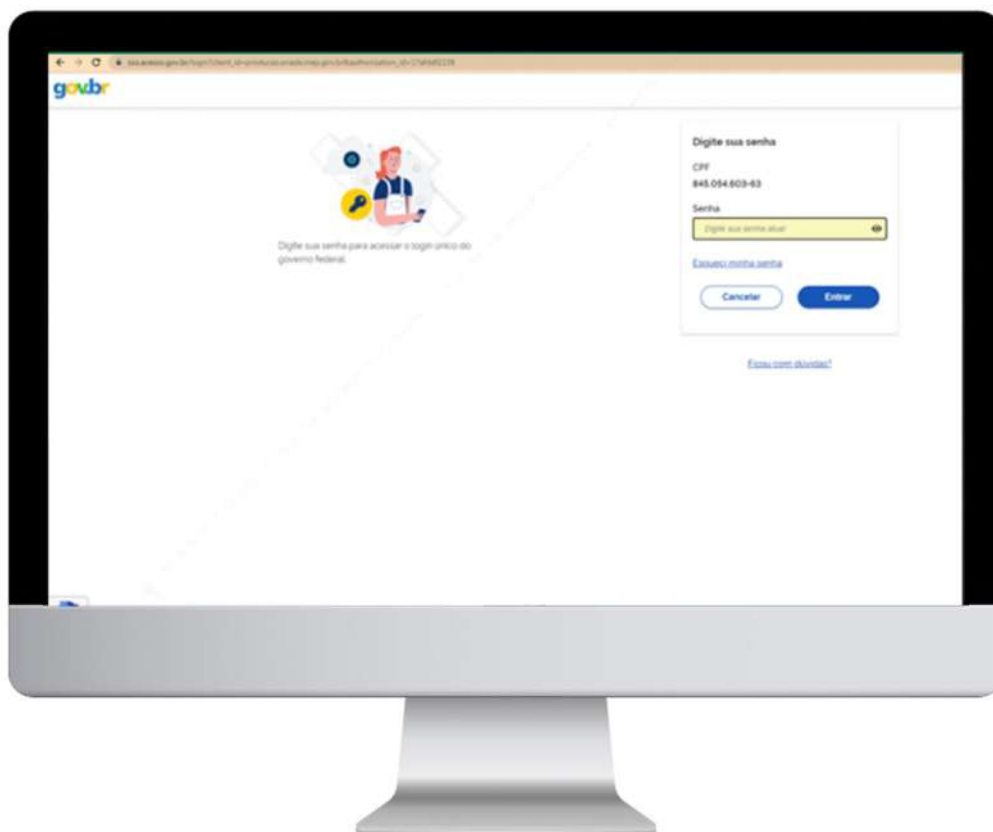


**Logo depois, você será direcionado para a tela do gov.br. Precisar  digitar seu CPF e clicar em avan ar.**

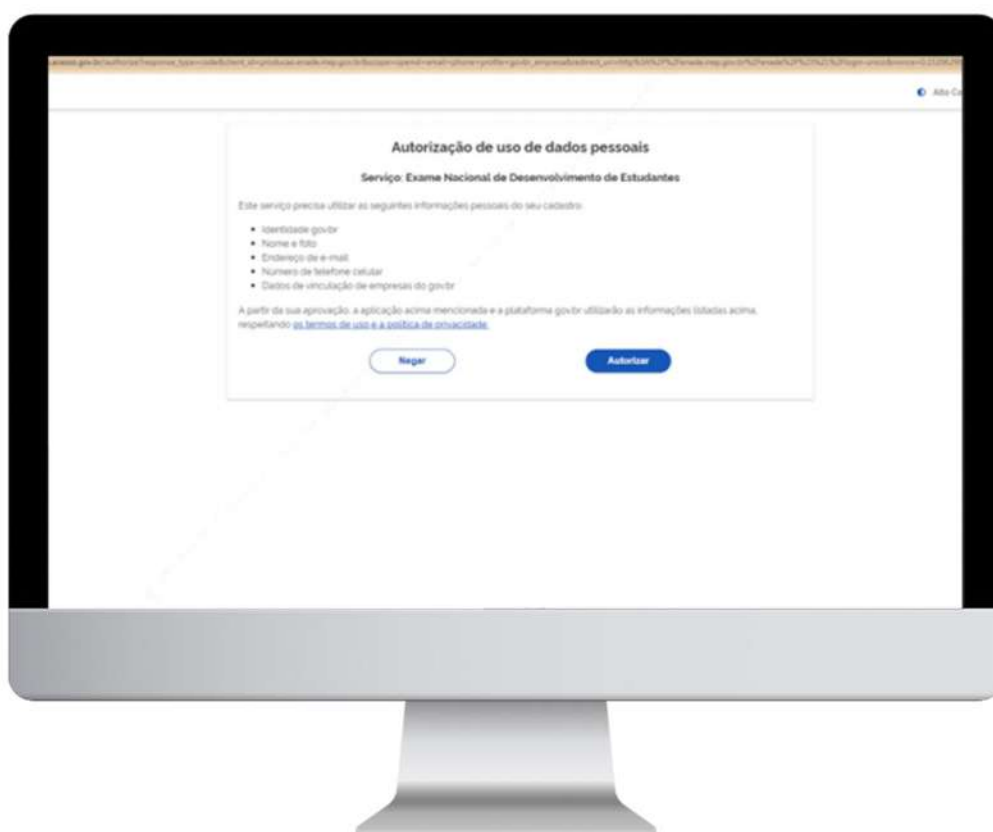




**Na próxima tela, digite sua senha e clique em entrar**



**Para prosseguir, é necessário autorizar o uso de seus dados pessoais.**



# Pronto!

## Agora, finalizada toda a etapa anterior e obtido acesso ao sistema, você deverá:

- ◆ realizar o cadastro de suas informações pessoais;
- ◆ acompanhar a situação de sua inscrição;
- ◆ preencher o questionário do estudante;
- ◆ consultar o local de provas;
- ◆ imprimir o cartão de confirmação de inscrição.

## O que deve ser informado no cadastro?

**Você deve informar:**

- ◆ o número de seu CPF (Os dados pessoais informados devem ser iguais aos dados cadastrados na Receita Federal para não inviabilizar a correspondência entre as informações);
- ◆ o endereço de e-mail único e válido, e o número de telefone fixo ou celular válido;
- ◆ anexar foto atual, nítida, individual, colorida, com fundo branco que enquadre desde a cabeça até os ombros, de rosto inteiro, sem o uso de óculos escuros e artigos de chapelaria (boné, chapéu, viseira, gorro ou similares).

**IMPORTANTE:** O estudante é responsável pelo preenchimento correto de todas as informações prestadas no cadastro, inserir os documentos solicitados e ainda verificar se o cadastro foi concluído com sucesso.

# Informações importantes:

## **2) PREENCHIMENTO DO QUESTIONÁRIO DO ESTUDANTE:**

**Do dia 30 de agosto ao dia 13 de novembro de 2021**

**O preenchimento do questionário do estudante é obrigatório! É condição para atestar a regularidade no exame, junto com a participação na prova. Quem não o fizer, mesmo que compareça à prova, ficará irregular perante o exame.**

# Informações importantes:



**#ENADE2021**

### **DIVULGAÇÃO DOS LOCAIS DE PROVA:**

**O INEP divulgará, a partir do dia 1º de novembro, no sistema Enade, os locais de prova.**

### **APLICAÇÃO DA PROVA:**

**A prova será aplicada no dia 14 de novembro de 2021, às 12h, horário de Brasília.**

# Informações importantes:

## **3) SOLICITAÇÃO DE DISPENSA DE PROVA PELO ESTUDANTE:**

**Do dia 16 de dezembro de 2021 a 21 de janeiro de 2022**

- ◆ **Caso o estudante não possa comparecer no dia da prova, poderá solicitar a dispensa de prova.**
- ◆ **O motivo do não comparecimento deve estar previsto nas hipóteses de dispensa contidas no edital do Enade 2021 (favor verificar).**
- ◆ **O estudante poderá solicitar dispensa de prova, via sistema ENADE, anexar, no pedido, a documentação comprobatória, de acordo com a justificativa apresentada.**
- ◆ **O Coordenador do curso avaliará o pedido e a documentação e, se estiver tudo de acordo, deferirá a solicitação.**
- ◆ **Caso a solicitação seja indeferida pelo coordenador, o estudante poderá ainda recorrer ao INEP, entre os dias 26 de janeiro e 11 de fevereiro de 2022. Tudo via sistema ENADE.**

## **4) DIVULGAÇÃO DA RELAÇÃO DE ESTUDANTES REGULARES:**

**No dia 15 de dezembro de 2021, o INEP deve divulgar as listas de estudantes em situação de regularidade com o ENADE 2021.**

**Atenção, somente após a emissão desse relatório, o estudante em situação regular, poderá colar grau!**

## **5) QUEM FICAR IRREGULAR NO ENADE 2021, O QUE DEVERÁ FAZER?**

**Se o estudante concluinte, devidamente inscrito, não responder o questionário do estudante, ou não comparecer à prova e não apresentar justificativa, ou apresentar justificativa fora do prazo ou com motivo não previsto no edital, ou ainda, não apresentar a documentação que justifique seu pedido de dispensa, estará em situação irregular com o Enade 2021 e precisará aguardar até setembro de 2022, quando o INEP emitirá ato regularizando a situação desses discentes. Só então, o estudante poderá colar grau.**

## **6) SOLICITAÇÃO DE ATENDIMENTO ESPECIALIZADO E/OU TRATAMENTO PELO NOME SOCIAL:**

**De 30 de agosto a 3 de setembro**

- ◆ **O estudante concluinte inscrito poderá solicitar, via sistema Enade, atendimento especializado, de acordo com sua necessidade, e apresentando a documentação comprobatória.**
- ◆ **O pedido será avaliado pelo INEP.**
- ◆ **Da mesma forma, também poderá solicitar tratamento pelo nome social.**
- ◆ **Todas as condições e procedimentos para realização dessas solicitações estão previstas no Edital do Enade 2021.**

# *Atenção!*

- ◆ **Fique atento ao cronograma e não perca nenhum dos prazos.**
- ◆ **Não deixe para realizar ações no último dia dos prazos.**
- ◆ **Leia todo o edital 36/2021.**
- ◆ **Qualquer dúvida, entre em contato a coordenação de seu curso.**



---

# **#ENADE2021**

---

<b>AÇÃO</b>	<b>RESPONSÁVEL</b>	<b>PERÍODO</b>
<b>VI - Preenchimento do cadastro pelos estudantes concluintes habilitados</b>	<b>Estudante</b>	<b>Do dia 19 de julho ao dia 13 de novembro de 2021 às 23h59</b>
<b>IX - Solicitação de atendimento especializado e/ou tratamento pelo nome social dos estudantes concluintes habilitados</b>	<b>Estudante</b>	<b>Do dia 30 de agosto ao dia 3 de setembro de 2021 às 23h59</b>
<b>X - Resultado da solicitação de atendimento especializado e/ou tratamento pelo nome social dos estudantes concluintes habilitados</b>	<b>Estudante</b>	<b>Dia 10 de setembro de 2021</b>
<b>XI - Recurso da solicitação de atendimento especializado e/ou tratamento pelo nome social dos estudantes concluintes habilitados</b>	<b>Estudante</b>	<b>Do dia 13 ao dia 17 de setembro de 2021 às 23h59</b>
<b>XII - Resultado do recurso da solicitação de atendimento especializado e/ou tratamento pelo nome social dos estudantes concluintes habilitados</b>	<b>Estudante</b>	<b>Dia 24 de setembro de 2021</b>
<b>XIII - Preenchimento do questionário do estudante</b>	<b>Estudante</b>	<b>Do dia 30 de agosto ao dia 13 de novembro de 2021 às 23h59</b>
<b>XIV - Indicação do curso pelo estudante concluinte habilitado com mais de uma inscrição</b>	<b>Estudante</b>	<b>Do dia 30 de agosto ao dia 17 de setembro de 2021 às 23h59</b>
<b>XX - Solicitação de dispensa de prova pelo estudante</b>	<b>Estudante</b>	<b>Do dia 16 de dezembro ao dia 21 de janeiro de 2022 às 23h59</b>
<b>XX - Recurso das solicitações de dispensa do estudante, indeferidas pela IES</b>	<b>Estudante</b>	<b>Do dia 26 de janeiro ao dia 11 de fevereiro de 2022 às 23h59</b>

# Links Importantes

## **Portal do INEP**

<http://portal.inep.gov.br/web/guest/inicio>

## **Site do Enade**

<https://www.gov.br/inep/pt-br/areas-de-atuacao/avaliacao-e-exames-educacionais/enade>

## **Sistema Enade**

<http://enade.inep.gov.br/enade/#!/index>

## **Acesso ao Gov.br**

<sso.acesso.gov.br>



#ENADE2021



*Bom exame!*

**DEIXE SEU LEGADO**



**UNICEPLAC**

**CENTRO UNIVERSITÁRIO**